

DAIKA

頑固なタイヤ痕を、 すばやくリセット




CASTER MARKS

タイヤ痕用除去剤

キャスターマーククリナー

CASTER MARK CLEANER






CASTER MARK CLEANER

- ・ スーツケース等のタイヤ痕を簡単に除去
- ・ ヒールマークもすばやくクリーニング
- ・ 素材を傷めず使える安心の中性タイプ



使用場所

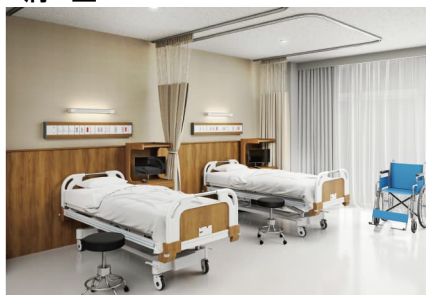
空港



駅ホーム



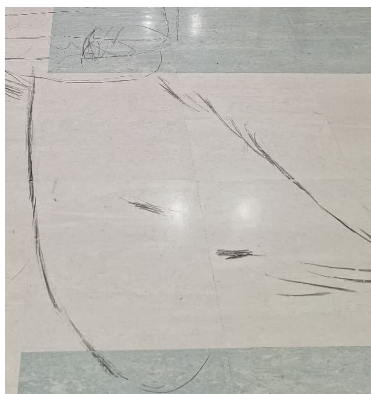
病室



使用方法

1. タイヤ痕に本商品をスプレーし、汚れが湿る程度に塗布する。
2. 薬剤が汚れに充分浸透するまで待つ。目安として15秒以上。
3. タイヤ痕を白または赤パットで擦り落とす。軽度の汚れであればモップで拭き取る。
4. 洗剤分が残らないよう清浄なモップで水拭きする。

BEFORE



AFTER



製品情報

- ・ 品名：キャスターマーククリーナー
- ・ 液性：中性 ・ 希釈：原液仕様
- ・ 標準使用量：タイヤ痕1mに対し、3～5mL
- ・ 用途：床についたスーツケース等のタイヤ痕や靴のヒールマーク除去
- ・ 成分：界面活性剤、ジエチレングリコールモノブチルエーテル、水、その他
- ・ 容量：500mL×6本、5L×3本



ラインナップ



500mL



5L

ワックス・洗剤
の総合メーカー

DAIKA

株式会社 **ダイカ商事**
東京都墨田区立花3-28-8 TEL:03-3612-1389
製造：株式会社 第一化学工業所

